


**SPEEDY**  
**Slatted Cover**

Требуется срочное изготовление

 Да  Нет

(стр. 484):

С НОЯБРЯ ПО МАРТ

АПРЕЛЬ

С МАЯ ПО АВГУСТ

СЕНТЯБРЬ, ОКТЯБРЬ

**D+5**
**D+6**
**D+7**
**D+6**

Заказ №: ..... Заказчик: ..... Дата заказа: .....

**Компания:**

Ф.И.О.: .....

Индекс: ..... Город: .....

Тел.: .....

E-mail: .....

 Контакт в случае недостающей информации:
   
 .....

**Адрес доставки:**

Ф.И.О.: .....

Адрес: .....

Индекс: ..... Город: .....

Тел (контактное лицо): .....

 Доступ:  Трейлер  Грузовик Другое: .....

Заполните форму доступа транспортного средства, стр. 80.

 Самовывоз с завода DEL Brécé (35530 Brécé, FRANCE)

 Новый бассейн  Существующий бассейн: чтобы не производить замеры бассейна повторно, укажите номер счета, номер заказа или ссылку на оригинальное накрытие: .....

**ВЕРСИЯ**
 Электрический привод  Солнечная энергия

**УПРАВЛЕНИЕ**
 Wi-Key  Ключ настенного монтажа

**УПРАВЛЕНИЕ ЗАКРЫТИЕМ**
 Постоянный контакт (выбор по умолчанию)  Включение по импульсу

**ОПЦИОНАЛЬНО**

 “Stop salt” (только для электрической модели)  Да  Нет

 Автоматическая остановка  Да  Нет

 Настенное крепление  Да  Нет

 Дополнительный излучатель Wi-Key  Да  Нет

Если да, укажите кол-во (макс. 3): .....

 Удаленный приемник Wi-Key  Да  Нет

(для накрытия размером от 7 x 18 м)

**ЛАМЕЛИ**
**Непрозрачные ПВХ 69 ламели**
 Белый  Бежевый  Серый  Голубой\*

**Солнечные поликарбонатные ламели**
 Прозрач. черный  Серебристый  Прозрач. голубой\*  Прозрачный\*  Прозрач. коричневый\*  Прозрач. зеленый\*

(Ламели из поликарбоната нельзя обрабатывать бромом)

 Оставить каждую третью ламель без заглушки

 Сторона AD

 Сторона ВС

По умолчанию будут установлены все заглушки

\*Дополнительное время изготовления ламелей длиной более 6 м.

**СТУПЕНИ ИЛИ ПОДРЕЗКА ЛАМЕЛЕЙ**
 Римские ступени  Квадратные ступени  Трапециевидные ступени  Подрезка ламелей

**КОМПЛЕКТ КРЕПЛЕНИЙ**
 Pushlock

 Бел.  Беж.  Серый  т. Серый  Голубой  Зеленый аргилловый

 Quicklock + Инструмент

 Бел.  Беж.  Серый

 Комплект белых ремней для блокировки

 Крепеж к бетонной опоре  Крепеж к деревянной опоре

**Способ монтажа:**
 На закладные

 На борт

 На стену

 На кромку борта (только Pushlock)

**ЗИМНЕЕ НАКРЫТИЕ / ЗАЩИТНОЕ НАКРЫТИЕ**

 Ivernea:  Да  Нет **Заполните форму заказа на стр. 399.**

 Ivernea plus:  Да  Нет **Заполните форму заказа на стр. 399.**

Заказ №:	Заказчик :	Дата заказа :	Компания :
----------	------------	---------------	------------

**ТИП БАСЕЙНА**

Композит

- Марка: .....

- Модель: .....

Бетон     Смола     Дерево

Полистиролбетонный блок     Метал

**ОБЛИЦОВКА**

Лайнер     Армированная пленка

Плитка     Краска


Другое: .....

**БАСЕЙН**

**Диагонали:**

Диагональ AC = ..... см

Диагональ BD = ..... см



**Переливы**

Да (по умолчанию через каждые 4 м) на:

AB     BC     CD     AD

Нет

Блок управления Infinity (мы рекомендуем комплекты для подвесного монтажа Pushlock)


**INFO**

Для переливного бассейна комплекты подвесных креплений будут поставляться из необработанной нержавеющей стали

**Толщина борта**

..... см

**скиммер** : Укажите точное расположение скиммера

 : Укажите положение уже установленных фиксирующих комплектов.

Чтобы соответствовать французскому стандарту безопасности NF P 90-308, фиксирующие комплекты должны быть установлены в соответствии с нашими рекомендациями, приведенными в техническом руководстве. Расположение фиксирующих комплектов будет определено компанией CF Group в соответствии с конфигурацией вашего бассейна. Подробный план будет выслан вам при доставке вашего покрытия.

**ДОПОЛНИТЕЛЬНЫЕ СВЕДЕНИЯ**

**РАССТОЯНИЕ МЕЖДУ СТОЙКАМИ**

Ширина бассейна	Версия	Макс. расстояние между стойками
3 м	Электрич. или Солнечн.	3.35 м
3.50 м		3.85 м
4 м		4.35 м
4.50 м		4.85 м
5 м		5.35 м
6 м		6.25 м
7 м	Электрич.	7.25 м
8 м		8.20 м
9 м		9.20 м
10 м		10.20 м

**ВНУТРЕННИЕ РАЗМЕРЫ БАСЕЙНА ПОСЛЕ ОБЛИЦОВКИ**

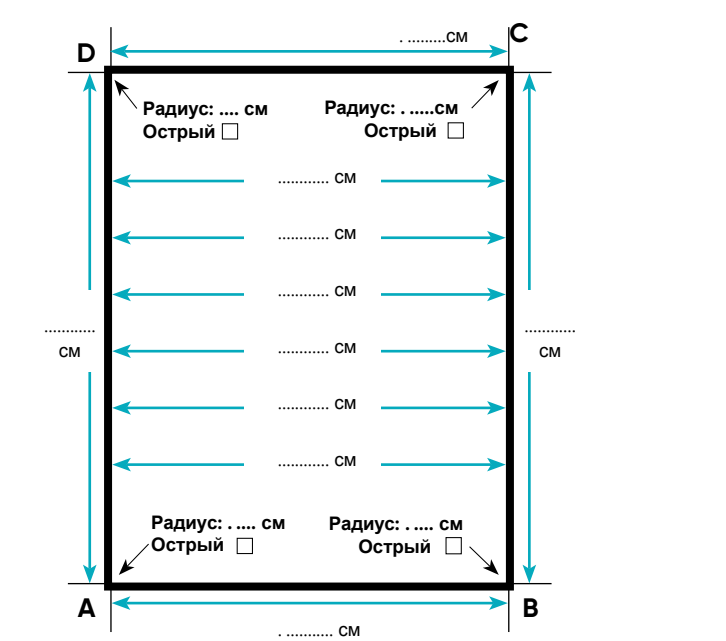
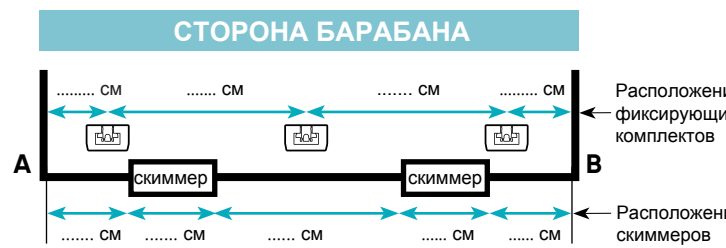
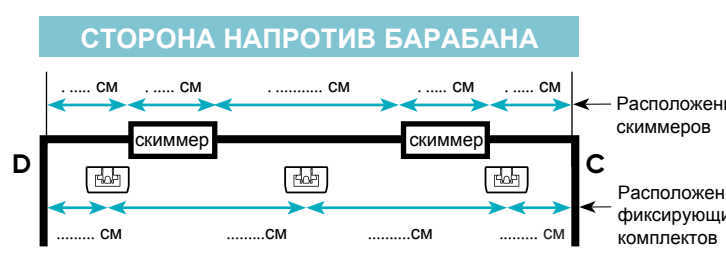
**Расположение скиммеров**

Встроен     Выступает на..... см

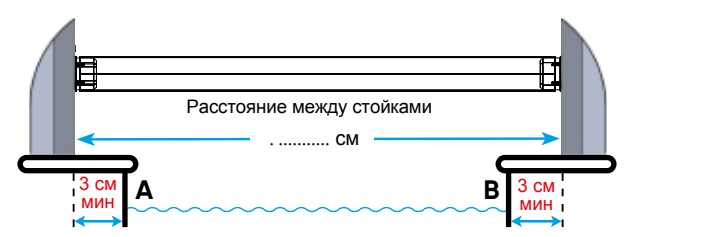
Скиммеры, расположенные по ширине **укажите на чертеже**

Скиммеры по длине:     BC     AD

Ступени (см. стр. 364)



**СТОРОНА БАРАБАНА = АВ**



**Мин. расстояние между стойками = ширина бассейна [AB] + 6 см**