


**SPEEDY
Slatted Cover**
Требуется срочное изготовление
 Да Нет (стр. 484):

С НОЯБРЯ ПО МАРТ

АПРЕЛЬ

С МАЯ ПО АВГУСТ

СЕНТЯБРЬ, ОКТЯБРЬ

D+5**D+6****D+7****D+6**

Заказ №: Заказчик: Дата заказа:

Компания:

Ф.И.О.:

Индекс: Город:

Тел.:

E-mail:

Контакт в случае недостающей информации:

.....

Адрес доставки:

Ф.И.О.:

Адрес:

Индекс: Город:

Тел (контактное лицо):

Доступ: Трейлер Грузовик Другое:

Заполните форму доступа транспортного средства

 Самовывоз с завода DEL Brécé (35530 Brécé, FRANCE)
 Новый бассейн Существующий бассейн: чтобы не производить замеры бассейна повторно, укажите номер счета, номер заказа или ссылку на оригинальное накрытие:
**ВЕРСИЯ**
 Электрический привод Солнечная энергия
ЦВЕТ СТОЕК
 Белый лед Champagne grey RAL по запросу:
ЦВЕТ ДИСКА
 Голубой Зеленый анис Черный Белый Серый бетон Дерево

 Champagne grey RAL по запросу:


RAL по запросу: стандартное время выполнения + 3 недели

УПРАВЛЕНИЕ
 Wi-Key Ключ настенного монтажа
УПРАВЛЕНИЕ ЗАКРЫТИЕМ
 Постоянный контакт (выбор по умолчанию) Включение по импульсу
ОПЦИОНАЛЬНО
 "Stop salt" (только для электрической модели) Да Нет

 Автоматическая остановка Да Нет

 Настенное крепление Да Нет

 Дополнительный излучатель Wi-Key Да Нет

Если да, укажите кол-во (макс. 3):

ЛАМЕЛИ**Непрозрачные ПВХ 69 ламели**
 Белый Бежевый Серый Голубой*
Солнечные поликарбонатные ламели
 Прозрач. черн. Серебристый Прозрач. голубой* Прозрачный* Прозрач. коричневый* Прозрач. зеленый*

(Ламели из поликарбоната нельзя обрабатывать бромом)

 Оставить каждую третью ламель без заглушки Сторона AD Сторона BC

По умолчанию будут установлены все заглушки

*Дополнительное время выполнения заказа

СТУПЕНИ ИЛИ ПОДРЕЗКА ЛАМЕЛЕЙ
 Римские ступени Квадратные ступени Трапециевидные ступени Подрезка ламелей
КОМПЛЕКТ КРЕПЛЕНИЙ **Pushlock**
 Бел. Беж. Серый т. Серый Голубой Зеленый аргилловый
 Quicklock + Инструмент
 Бел. Беж. Серый
 Комплект белых ремней для блокировки
 Крепеж к бетонной опоре Крепеж к деревянной опоре
Способ монтажа:
 На закладные

 На борт

 На стену

 На кромку борта (только Pushlock)
ЗИМНЕЕ НАКРЫТИЕ / ЗАЩИТНОЕ НАКРЫТИЕ
Ivernea: Да Нет Заполните форму заказа на стр. 399.

Ivernea plus: Да Нет Заполните форму заказа на стр. 399.

Заказ №:	Заказчик :	Дата заказа :	Компания :
----------	------------	---------------	------------

ТИП БАСЕЙНА

Композит
 - Марка:
 - Модель:

Бетон Смола Дерево
 Полистиролбетонный блок Метал


ОБЛИЦОВКА

Лайнер Армированная пленка
 Плитка Краска
 Другое:

БАСЕЙН

Диагонали

Диагональ AC = см
 Диагональ BD = см



Перелив

Да (по умолчанию через каждые 4 м) на:
 AB BC CD AD

Нет


Блок управления Infinity (мы рекомендуем комплекты для подвешенного монтажа Pushlock)

INFO
 Для переливного бассейна комплекты подвесных креплений будут поставяться из необработанной нержавеющей стали

Толщина борта

..... см

скиммер : Укажите точное расположение скиммера

 : Укажите положение уже установленных фиксирующих комплектов.

Чтобы соответствовать французскому стандарту безопасности NF P 90-308, фиксирующие комплекты должны быть установлены в соответствии с нашими рекомендациями, приведенными в техническом руководстве. Расположение фиксирующих комплектов будет определено компанией CF Group в соответствии с конфигурацией вашего бассейна. Подробный план будет выслан вам при доставке вашего покрытия.

ДОПОЛНИТЕЛЬНЫЕ СВЕДЕНИЯ

РАССТОЯНИЕ МЕЖДУ СТОЙКАМИ

Ширина бассейна	Макс. расстояние между стойками
3 м	3.35 м
3.50 м	3.85 м
4 м	4.35 м
4.50 м	4.85 м
5 м	5.35 м

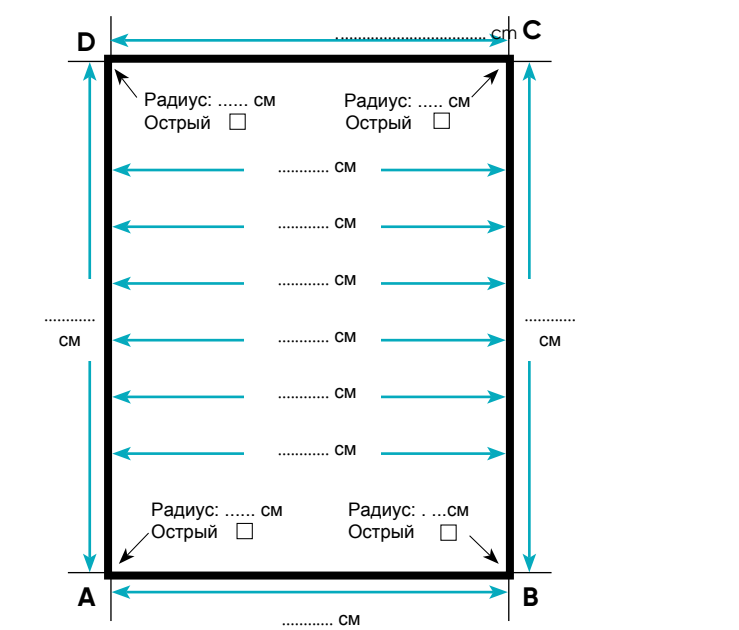
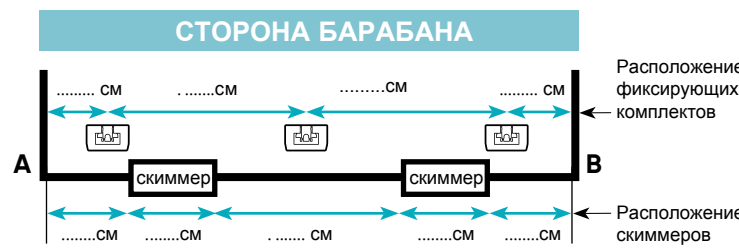
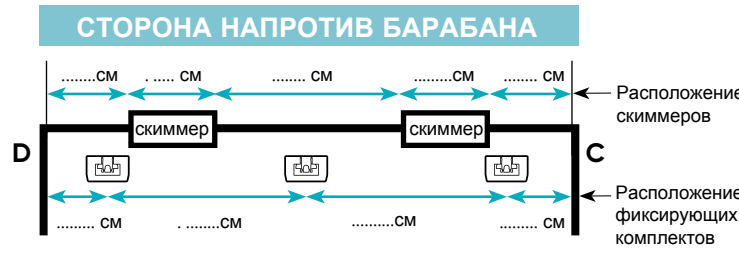
ВНУТРЕННИЕ РАЗМЕРЫ БАСЕЙНА ПОСЛЕ ОБЛИЦОВКИ

Расположение скиммеров

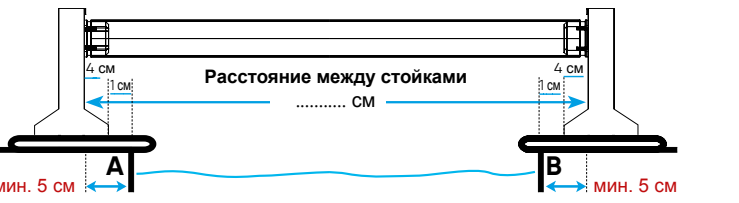
Встроен Выступает на см

Скиммеры, расположенные по ширине **укажите на чертеже**
 Скиммеры по длине: BC AD

Ступени (см. стр.364)



СТОРОНА БАРАБАНА = АВ



Мин. расстояние между стойками = ширина бассейна [AB] + 10 см