

ЛАМЕЛИ ДЛЯ ПОДВОДНЫХ РОЛЛЕТ

SPEEDY
Slatted CoverТребуется срочное изготовление
(стр. 484): Да Нет

С НОЯБРЯ ПО МАРТ

АПРЕЛЬ

С МАЯ ПО АВГУСТ

СЕНТЯБРЬ, ОКТЯБРЬ

D+5

D+6

D+7

D+6

Заказ №: Заказчик: Дата заказа:

Компания:

Ф.И.О.:

Индекс: Город:

Страна: Телефон:

E-mail:

Контакт в случае недостающей информации:
.....**Адрес доставки:**

Ф.И.О.:

Адрес:

Индекс: Город: Страна:

Доступ: Полуприцеп Грузовик Другое:

Заполните форму доступа транспортного средства на стр. 367.

 Самовывоз с завода DEL Brécé (35530 Brécé, FRANCE) Новый бассейн Существующий бассейн: чтобы не производить замеры бассейна повторно, укажите номер счета, номер заказа или ссылку на оригинальное покрытие:**РОЛЛЕТЫ В СБОРЕ****В стандартной комплектации: Непрозрачные ПВХ 84 ламели (фланцы не будут установлены)****Возьмите непрозрачные ПВХ 69 ламели, если у вашего бассейна:**
- Ширина более 5,05 м - Подрезка ламелей (кроме квадратных ступеней)
- Радиус более 15 см - Перелив Белый Серый**Ламели из поликарбоната - 69 мм (нельзя обрабатывать бромом)** Прозрач. черн. Серебристый Прозрач. голубой* Прозрачный* Прозрач. коричн.* Прозрач. зеленый* Оставить каждую третью ламель без заглушки: Сторона AD Сторона BC

По умолчанию будут установлены все заглушки

Дополнительный срок изготовления ламелей длиной более 6 м.
*Дополнительное время выполнения заказа**Непрозрачные ПВХ69 ламели** Белый Бежевый Серый Голубой* Оставить каждую третью ламель без заглушки: Сторона AD Сторона BC

По умолчанию будут установлены все заглушки

Дополнительный срок изготовления ламелей длиной более 6 м.
*Дополнительное время выполнения заказа**СТУПЕНИ ИЛИ ПОДРЕЗКА ЛАМЕЛЕЙ (для непрозрачных ПВХ 84 ламелей предусмотрены только квадратные ступени)** Римские ступени Квадратные ступени Трапецевидные ступени Подрезка ламелей**КОМПЛЕКТ КРЕПЛЕНИЙ**Для непрозрачных ПВХ 84 ламелей **Pushlock** Белый Бежевый Серый т.Серый**Для непрозрачных ПВХ 69 ламелей и солнечных поликарбонатных ламелей** **Pushlock** Бел. Беж. Серый т.Серый Голубой Зеленый арilloвый **Quicklock + Инструменты** Белый Беж. Серый **Комплект белых ремней для блокировки** К бетонной опоре К деревянной опоре**Способ монтажа:** На закладные На борт На стену На кромку борта (только Pushlock)С автоматическим покрытием Rollinside
совместим только комплект Pushlock**ИСПОЛЬЗУЕМОЕ АВТОМАТИЧЕСКОЕ НАКРЫТИЕ****Подводные покрытия:** Rollinside: 1 щит 2 щита Глубина механики: см. Rollenergy Evolution Rollin Другое:**ЗИМНЕЕ НАКРЫТИЕ / ЗАЩИТНОЕ НАКРЫТИЕ****Ivervec:** Да **Заполните форму заказа на стр. 399.** Нет **Ivernea plus:** Да **Заполните форму заказа на стр. 399.** Нет

Чтобы не производить замеры бассейна повторно, укажите номер счета, номер заказа или ссылку на оригинальное покрытие:

КОЛИЧЕСТВО ЛАМЕЛЕЙ - НЕПРОЗРАЧНЫЕ ПВХ 69 ЛАМЕЛИ И СОЛНЕЧНЫЕ ПОЛИКАРБОНАТНЫЕ ЛАМЕЛИ **Сторона смывающего устройства**


Количество ламелей:

Внесите данные о бассейне на следующей странице.

 Середина бассейна

Количество ламелей:

Длина ламели (с учетом торцевых заглушек): м

 **Сторона напротив смывающего устройства**

Количество ламелей:

Внесите данные о бассейне на следующей странице.



Заказывайте связку минимум из 3 ламелей для покрытия со стороны барабана и с противоположной стороны.

Заказ №:	Заказчик:	Дата заказа:	Компания:
----------	-----------	--------------	-----------

ТИП БАСЕЙНА

Композит

- Марка:

- Модель:

Бетон Смола Дерево

Полистиролбетонный блок Метал

ОБЛИЦОВКА

Лайнер Армированная пленка

Плитка Краска


Другое:

БАСЕЙН

Диагонали

Диагональ AC = см

Диагональ BD = см



Переливы

Да (по умолчанию через каждые 4 м) на:

AB BC CD AD

Нет

Блок управления Infinity (мы рекомендуем комплекты для подвешенного монтажа Pushlock)


INFO

Для переливного бассейна комплекты подвесных креплений будут поставляться из необработанной нержавеющей стали

Толщина борта

..... см

скиммер : Укажите точное расположение скиммера

 : Укажите положение уже установленных фиксирующих комплектов.

Чтобы соответствовать французскому стандарту безопасности NF P 90-308, фиксирующие комплекты должны быть установлены в соответствии с нашими рекомендациями, приведенными в техническом руководстве. Расположение фиксирующих комплектов будет определено компанией CF Group в соответствии с конфигурацией вашего бассейна. Подробный план будет выслан вам при доставке вашего покрытия.

ДОПОЛНИТЕЛЬНЫЕ СВЕДЕНИЯ

ВНУТРЕННИЕ РАЗМЕРЫ БАСЕЙНА ПОСЛЕ ОБЛИЦОВКИ

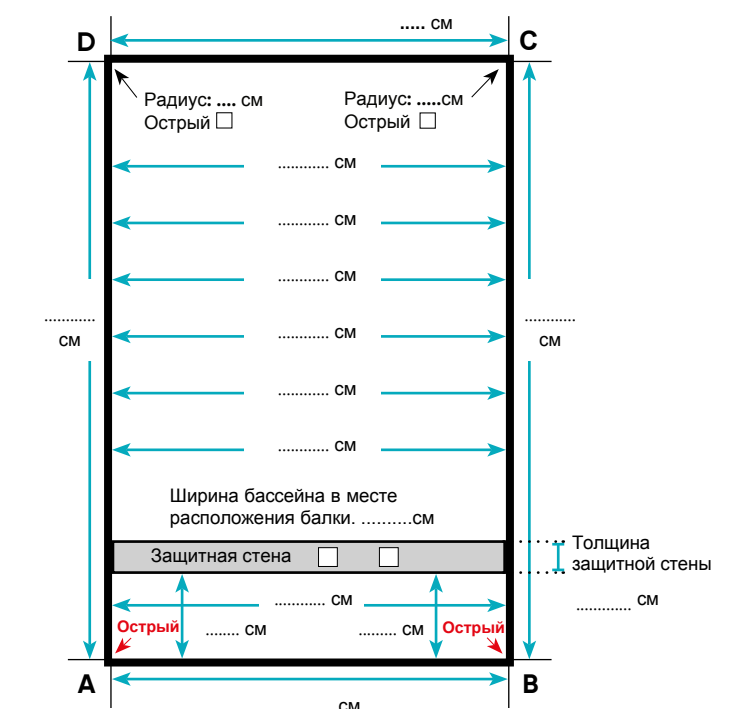
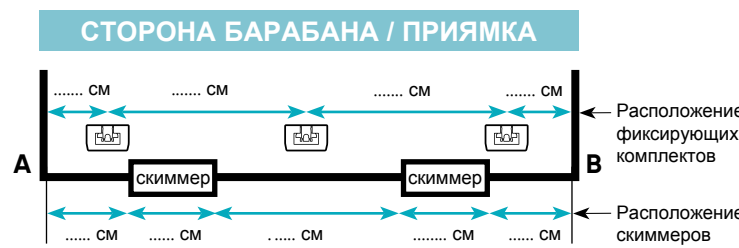
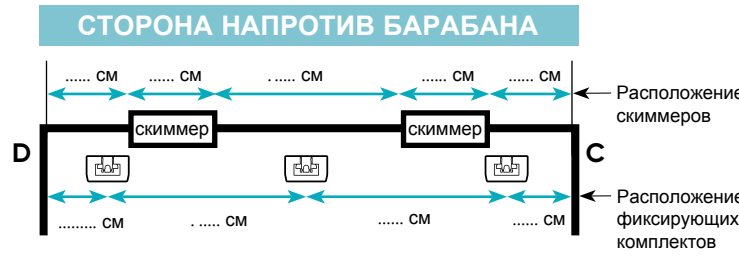
Расположение скиммеров

Встроен Выступает на..... см

Скиммеры, расположенные по ширине **укажите на чертеже**

Скиммеры по длине: BC AD

Ступени (см. стр. 364).



СТОРОНА БАРАБАНА = АВ

