

SPEEDY  
Slatted Cover

Требуется срочное изготовление

 Да  Нет

(стр. 484):

С НОЯБРЯ ПО МАРТ

АПРЕЛЬ

С МАЯ ПО АВГУСТ

СЕНТЯБРЬ, ОКТЯБРЬ

D+5

D+6

D+7

D+6

Заказ №: ..... Заказчик: ..... Дата заказа: .....

**Компания:**

Ф.И.О.: .....

Индекс: ..... Город: .....

Страна: ..... Телефон: .....

E-mail: .....

Контакт в случае недостающей информации:

.....

**Адрес доставки:**

Ф.И.О.: .....

Адрес: .....

Индекс: ..... Город: ..... Страна: .....

Доступ:  Полуприцеп  Грузовик Другое: .....

Заполните форму доступа транспортного средства на стр. 367.

 Самовывоз с завода DEL Brécé (35530 Brécé, FRANCE) Новый бассейн  Существующий бассейн: чтобы не производить замеры бассейна повторно, укажите номер счета, номер заказа или ссылку на оригинальное накрытие: .....**РОЛЛЕТЫ В СБОРЕ****Непрозрачные ПВХ 69 ламели** Белый  Бежевый  Серый  Голубой\***Солнечные поликарбонатные ламели** Прозрач. черн.  Серебристый  Прозрач. голубой\*  Прозрачный\*  Прозрач. коричневый\*  Прозрач. зеленый\*  
(Ламели из поликарбоната нельзя обрабатывать бромом) Оставить каждую третью ламель без заглушки:  Сторона AD  Сторона BC

По умолчанию будут установлены все заглушки

Дополнительный срок изготовления ламелей длиной более 6 м.  
\*Дополнительное время выполнения заказа**СТУПЕНИ ИЛИ ПОДРЕЗКА ЛАМЕЛЕЙ** Римские ступени  Квадратные ступени  Трапециевидные ступени  Подрезка ламелей**КОМПЛЕКТ КРЕПЛЕНИЙ** Pushlock Бел.  Беж.  Серый  т.Серый  Голубой  Зеленый арilloвый Quicklock + Инструменты Белый  Беж.  Серый Комплект белых ремней для блокировки Крепеж к бетонной опоре  Крепеж к деревянной опоре**Способ монтажа:** На закладные  
 На борт  
 На стену  
 На кромку борта (только Pushlock)**ИСПОЛЬЗУЕМОЕ АВТОМАТИЧЕСКОЕ НАКРЫТИЕ****Надводные покрытия:** Tixit  Moon  Contura  Rollover  Rolleasy 2  Другое: .....**Мобильные покрытия:** Moove'O  Другое: .....**ЗИМНЕЕ НАКРЫТИЕ / ЗАЩИТНОЕ НАКРЫТИЕ**Ivernea:  Да  Нет **Заполните форму заказа на стр. 399.**Ivernea plus:  Да  Нет **Заполните форму заказа на стр. 399.**

Чтобы не производить замеры бассейна повторно, укажите номер счета, номер заказа или ссылку на оригинальное накрытие:

.....

**КОЛИЧЕСТВО ЛАМЕЛЕЙ** Сторона смывающего устройства

Количество ламелей: .....

Внесите данные о бассейне на следующей странице.

 Середина бассейна

Количество ламелей: .....

Длина ламели (с учетом торцевых заглушек): . . . . . м

 Сторона напротив смывающего устройства

Количество ламелей: .....

Внесите данные о бассейне на следующей странице.



Заказывайте связку минимум из 3 ламелей для накрытия со стороны барабана и с противоположной стороны.

# ЧЕРТЕЖИ ДЛЯ НАДВОДНЫХ РОЛЛЕТ

Заказ №:	Заказчик:	Дата заказа:	Компания:
----------	-----------	--------------	-----------

## ТИП БАСЕЙНА

Композит

- Марка: .....

- Модель: .....

Бетон     Смола     Дерево

Полистиролбетонный блок     Металл

## ОБЛИЦОВКА

Лайнер     Армированная пленка

Плитка     Краска

Другое: .....

## БАСЕЙН

### Диагонали

Диагональ AC = .....CM

Диагональ BD = .....CM



### Переливы

Да (по умолчанию через каждые 4 м) на:

AB     BC     CD     AD

Нет

Блок управления Infinity (мы рекомендуем комплекты для подвесного монтажа Pushlock)

## INFO

Для переливного бассейна комплекты подвесных креплений будут поставляться из необработанной нержавеющей стали

### Толщина борта

..... CM

**скиммер** : Укажите точное расположение скиммера

: Укажите положение уже установленных фиксирующих комплектов.

Чтобы соответствовать французскому стандарту безопасности NF P 90-308, фиксирующие комплекты должны быть установлены в соответствии с нашими рекомендациями, приведенными в техническом руководстве. Расположение фиксирующих комплектов будет определено компанией CF Group в соответствии с конфигурацией вашего бассейна. Подробный план будет выслан вам при доставке вашего покрытия.

## ДОПОЛНИТЕЛЬНЫЕ СВЕДЕНИЯ

## ВНИМАНИЕ! ВНУТРЕННИЕ РАЗМЕРЫ БАСЕЙНА ПОСЛЕ ОБЛИЦОВКИ

### Расположение скиммеров

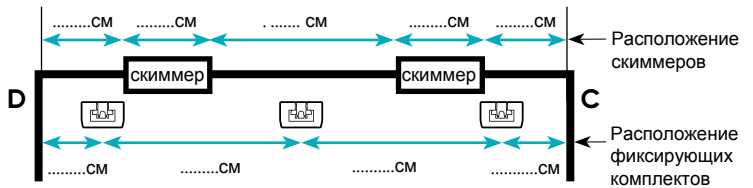
Встроен     Выступает на..... CM

Скиммеры, расположенные по ширине **укажите на чертеже**

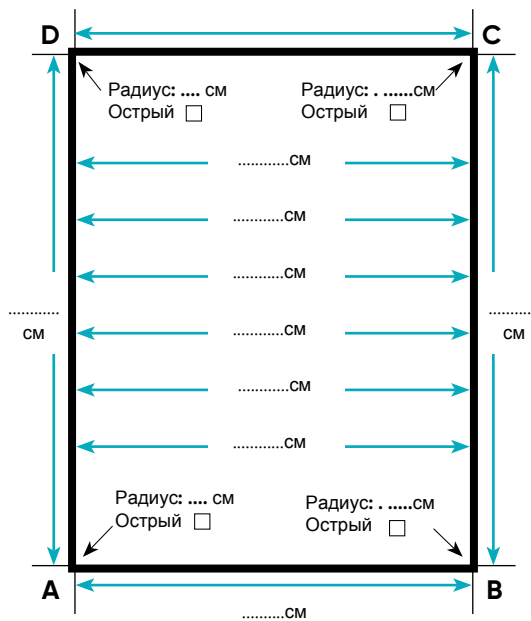
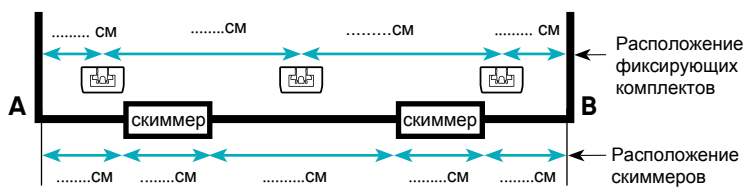
Скиммеры по длине:     BC     AD

Ступени (см. стр. 364).

## СТОРОНА НАПРОТИВ БАРАБАНА



## СТОРОНА БАРАБАНА



**СТОРОНА БАРАБАНА = АВ**