


Инструкция по установке электронагревателя

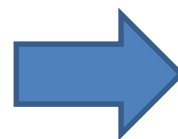
Подготовка



1. Снимите боковую панель




2. Снимите крышку электрического щитка

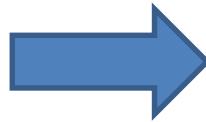


3. Демонтируйте


Отвинтите




Сдвиньте верхнюю крышку в этом направлении




4. Установите электронагреватель






Затяните винты



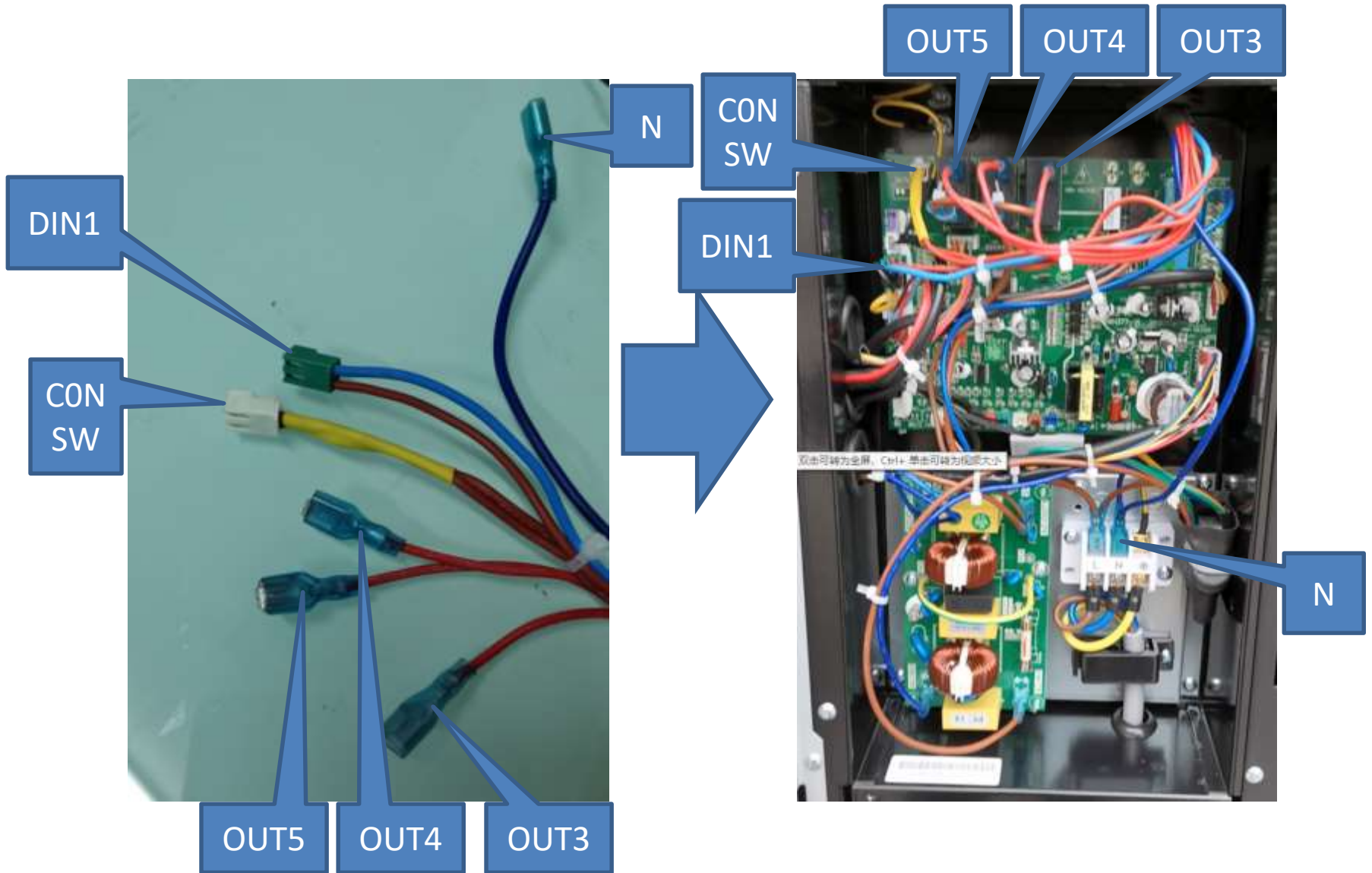
Выведите провода
сквозь это отверстие




Выведите провода
сквозь это отверстие



5. Подключите клеммы



6. Установите верхнюю крышку, крышку электрического щитка



7. Установите боковую панель

